


## PL - Instrukcja obsługi

Należy uważnie przeczytać instrukcje dotyczące bezpieczeństwa i używać produktu zgodnie z opisem zawartym w niniejszej instrukcji. Instrukcję należy zachować do późniejszego wykorzystania.

### Opis wagi:

1. uchwyt - korpus wagi
2. miska - naczynie
3. wyświetlacz LCD
4. przycisk  włączania, wyłączenia, resetowania/zmniejszania ilości surowców
5. przycisk UNIT - do zmiany jednostek




### Specyfikacja techniczna:

Bateria: 2x 1,5 V AAA, brak w zestawie  
Maksymalna temperatura dla użycia miarki: 40 °C  
Maksymalna pojemność: 1 kg

### Funkcje:

jednostki miary wagi: g - ml - cup - fl'oz - oz  
automatyczne wyłączenie wagi po ok. 1 minucie bezczynności  
wskaźnik przeciążenia - wyświetlacz pokazuje napis "o-d"  
wskaźnik niskiego poziomu naładowania baterii - wyświetlacz pokazuje napis "Lo"

### Włączenie:

Krótko naciśnij przycisk , na wyświetlaczu pojawi się wartość numeryczna 0, a po lewej stronie pojawiają się wybrane jednostki pomiarowe.


### Zmiana jednostek miary:

Aby zmienić jednostki, naciśnij krótko przycisk UNIT i przełączaj, aż wybrana jednostka pojawi się po lewej stronie wyświetlacza.

Możesz wybrać następujące jednostki: g - ml - cup - fl'oz - oz.

Aktualnie wybrana jednostka jest zawsze wyświetlana po lewej stronie wyświetlacza.

Możliwość stopniowego ważenia produktów

Aby włączyć opcję dodawania produktów, naciśnij przycisk , krótko przyciśnij i poczekaj, aż na wyświetlaczu ponownie pojawi się wartość 0. Następnie dodaj kolejny surowiec.

### Zob. instrukcja obsługi:

Podłącz miskę do uchwytu wagi.




Podczas użytkowania wagę należy trzymać w pozycji poziomej.

Wagę należy trzymać poziomo w dłoni, nie jest możliwe ważenie, gdy waga jest umieszczona na macie.

Naciśnij przycisk włączenia wagi  i wybierz jednostki, w których chcesz ważyć, używając przycisku UNIT.

Jeśli urządzenie nie będzie używane przez dłuższy czas, należy wyjąć z niego baterie. Należy zawsze używać zalecanego typu baterii. Nie należy używać jednocześnie różnych typów baterii ani baterii nowych i używanych.

### Wyłączenie:

Naciśnij i przytrzymaj przycisk . Gdy wyświetlacz zgaśnie, a zmierzone wartości znikną, waga się wyłączy.

### Instrukcje dotyczące bezpieczeństwa:

Przed użyciem należy uważnie przeczytać instrukcję obsługi. Urządzenie należy przechowywać z dala od otwartego ognia, wysokich temperatur i wilgoci. Nie wolno zanurzać uchwytu wagi w wodzie lub innej cieczy! W przypadku zabrudzenia przetrzeć tylko wilgotną szmatką. Produkt należy przechowywać w miejscu niedostępnym dla dzieci. Nie używać uszkodzonej wagi. Ten produkt został zaprojektowany wyłącznie do użytku domowego. Nie używać produktu do celów innych niż te, do których został zaprojektowany. Ten produkt nie jest zabawką. Nie należy wystawiać wagi na bezpośrednie działanie promieni słonecznych. Przechowywać w suchym miejscu. Aby zapewnić bezpieczeństwo dzieciom, wszystkie opakowania należy przechowywać (worki foliowe, pudełka, styropian itp.) poza ich zasięgiem.



orion

131816

DIGITÁLNÍ KUCHYŇSKÁ VÁHA S RUKOJETÍ  
DIGITÁLNÁ KUCHYŇSKÁ VÁHA S RUKOVĀŤOU



## CZ - Návod na použití

Pozorně si přečtěte bezpečnostní pokyny a používejte výrobek tak, jak je popsáno v tomto návodu. Ušchovejte si tento návod pro pozdější potřebu.

### Popis váhy:

1. rukojeť – tělo váhy
2. miska – nádoba
3. LCD displej
4. tlačítko  pro zapnutí, vypnutí, možnost vynulování/dovažování surovin
5. tlačítko UNIT – pro změnu jednotek



### Technické specifikace:

Baterie: 2x 1,5 V AAA, nejsou součástí balení

max. teplota pro použití odměrky: 40 °C

max. kapacita: 1 kg

### Funkce:


měrné jednotky váhy: g – ml – cup (hrnky) – fl'oz – oz

automatické vypnutí váhy po cca 1 minutě nečinnosti

indikátor přetížení váhy – na displeji objeví nápis „o-d“

indikátor nedostatečné baterie – na displeji se zobrazí nápis „Lo“

### Zapnutí:

Stiskněte krátce tlačítko , na displeji se objeví číselná hodnota 0 a vlevo zvolená jednotka měření.


### Změna měrných jednotek:

Pro změnu jednotek slouží tlačítko UNIT, krátce jej stiskněte a přepínejte tak dlouho, až se vlevo na displeji zobrazí Vámi zvolená jednotka.

Lze volit mezi jednotkami: g – ml – cup (hrnky) – fl'oz – oz.

Aktuální zvolená jednotka je zobrazena po celou dobu vlevo na displeji.

### Možnost vynulování/dovažování surovin:

Pro možnost dovažování surovin slouží tlačítko , krátce jej stiskněte, počkejte až se na displeji opět zobrazí hodnota 0. Poté je možné přidat další surovinu.

### Instrukce pro použití:

Misku spojte s rukojetí váhy.



Při použití držte váhu ve vodorovné poloze.

Váhu musíte držet vodorovně v ruce, není možné vážit, když je váha položena na podložce.

Stiskněte tlačítko pro zapnutí váhy  a zvolte jednotky pomocí tlačítka UNIT, v kterých chcete vážit.

Pokud zařízení nebudete delší dobu používat, vyjměte baterie ze zařízení. Vždy používejte předepsaný typ baterií. Nepoužívejte odlišné typy baterií, nebo nové a použité baterie současně.

### Vypnutí:

Stiskněte a podržte tlačítko . Až se displej vypne a zmizí měrné hodnoty, je váha vypnutá.

### Bezpečnostní pokyny:

Před použitím si pozorně přečtěte návod k použití. Uchovávejte mimo dosah otevřeného ohně, vysokých teplot a vlhkého prostředí. Neponořujte rukojeť váhy do vody ani jiné tekutiny! V případě znečištění ji otřete pouze vlhkým hadříkem. Uchovávejte výrobek mimo dosah dětí. Nepoužívejte váhu v případě jejího poškození. Tento výrobek byl navržen pouze pro použití v domácnosti. Nepoužívejte výrobek k jiným účelům, než pro který byl navržen. Tento výrobek není hračka. Nevystavujte váhu přímému slunečnímu záření. Skladujte na suchém místě. Abyste zajistili bezpečnost vašich dětí, skladujte veškeré obaly (plastové sáčky, krabice, polystyren atd.) mimo jejich dosah.

## SK - Návod na použitie

Pozorne si prečítajte bezpečnostné pokyny a používajte výrobok tak, ako je popísané v tomto návode. Ušchovajte si tento návod na neskoršiu potrebu.

### Popis váhy:

1. rukoväť – telo váhy
2. miska – nádoba
3. LCD displej
4. tlačidlo  pre zapnutie, vypnutie, možnosť vynulovania/dovažovania surovín
5. tlačidlo UNIT – pre zmenu jednotiek



### Technické špecifikácie:

batérie: 2x 1,5V AAA, nie sú súčasťou balenia

max. teplota pre použitie odmerky: 40 °C

max. kapacita: 1 kg

### Funkcie:


merné jednotky váhy: g – ml – cup (hrnčeky) – fl'oz – oz

automatické vypnutie váhy po cca 1 minúte nečinnosti

indikátor preťaženia váhy – na displeji sa objaví nápis „o-d“

indikátor nedostatečnej batérie – na displeji sa zobrazí nápis „Lo“

### Zapnutie:

Stlačte krátko tlačidlo , na displeji sa objaví číselná hodnota 0 a vľavo zvolené jednotky merania.


### Zmena merných jednotiek:

Pre zmenu jednotiek slúži tlačidlo UNIT, krátko ho stlačte a prepínajte tak dlho, až sa vľavo na displeji zobrazí Vami zvolená jednotka.

Je možné voliť medzi jednotkami: g – ml – cup (hrnčeky) – fl'oz – oz.

Aktuálna zvolená jednotka je zobrazená po celú dobu vľavo na displeji.

### Možnosť vynulovania/dovažovania surovín:

Pre možnosť dovažovania surovín slúži tlačidlo , krátko ho stlačte, počkajte až sa na displeji opäť zobrazí hodnota 0. Potom je možné pridať ďalšiu surovinu.

### Inštrukcie pre použitie

Misku spojte s rukoväťou váhy.




Pri použití držte váhu vo vodorovnej polohe.

Váhu musíte držať vodorovne v ruke, nie je možné vážiť, keď je váha položená na podložke.

Stlačte tlačidlo pre zapnutie váhy  a zvolte jednotky pomocou tlačidla UNIT, v ktorých chcete vážiť.

Ak zariadenie nebudete dlhší čas používať, vyberte batérie zo zariadenia. Vždy používajte predpísaný typ batérií. Nepoužíвайте odlišné typy batérií, alebo nové a použité batérie súčasne.

### Vypnutie:

Stlačte a podržte tlačidlo . Keď sa displej vypne a zmiznú merné hodnoty, je váha vypnutá.

### Bezpečnostné pokyny:

Pred použitím si pozorne prečítajte návod na použitie. Uchovávejte mimo dosahu otvoreného ohňa, vysokých teplôt a vlhkého prostredia. Neponárajte rukoväť váhy do vody ani inej tekutiny! V prípade znečistenia ju utrite iba vlhkou handričkou. Uchovávať výrobok mimo dosahu detí. Nepoužívať váhu v prípade jej poškodenia. Tento výrobok bol navrhnutý iba na použitie v domácnosti. Nepoužívať výrobok na iné účely, než na ktorý bol navrhnutý. Tento výrobok nie je hračka. Nevystavujte váhu priamemu slnečnému žiareniu. Skladujte na suchom mieste. Aby ste zaistili bezpečnosť vašich detí, skladujte všetky obaly (plastové vrecká, krabice, polystyren atď.) mimo ich dosahu.

[www.oriondomacipotreby.cz](http://www.oriondomacipotreby.cz)

Výrobce/výrobca:

NINGBO YINZHOU SINO HOUSEHOLD CO., LIMITED

18th Longteng Road Maoshan Industrial, Yinzhou District, Ningbo, China 315100

Dovozce/dovozca: VELKOBOCHOD ORION, spol. s r.o.,

Nedošín 132, 570 01 Litomyšl.

Distributor/distribútor: Orion Trade s.r.o.,

Peziňská cesta 30, 903 01 Senec.

TYP: EKS-062 / EAN: 8592381214142

